

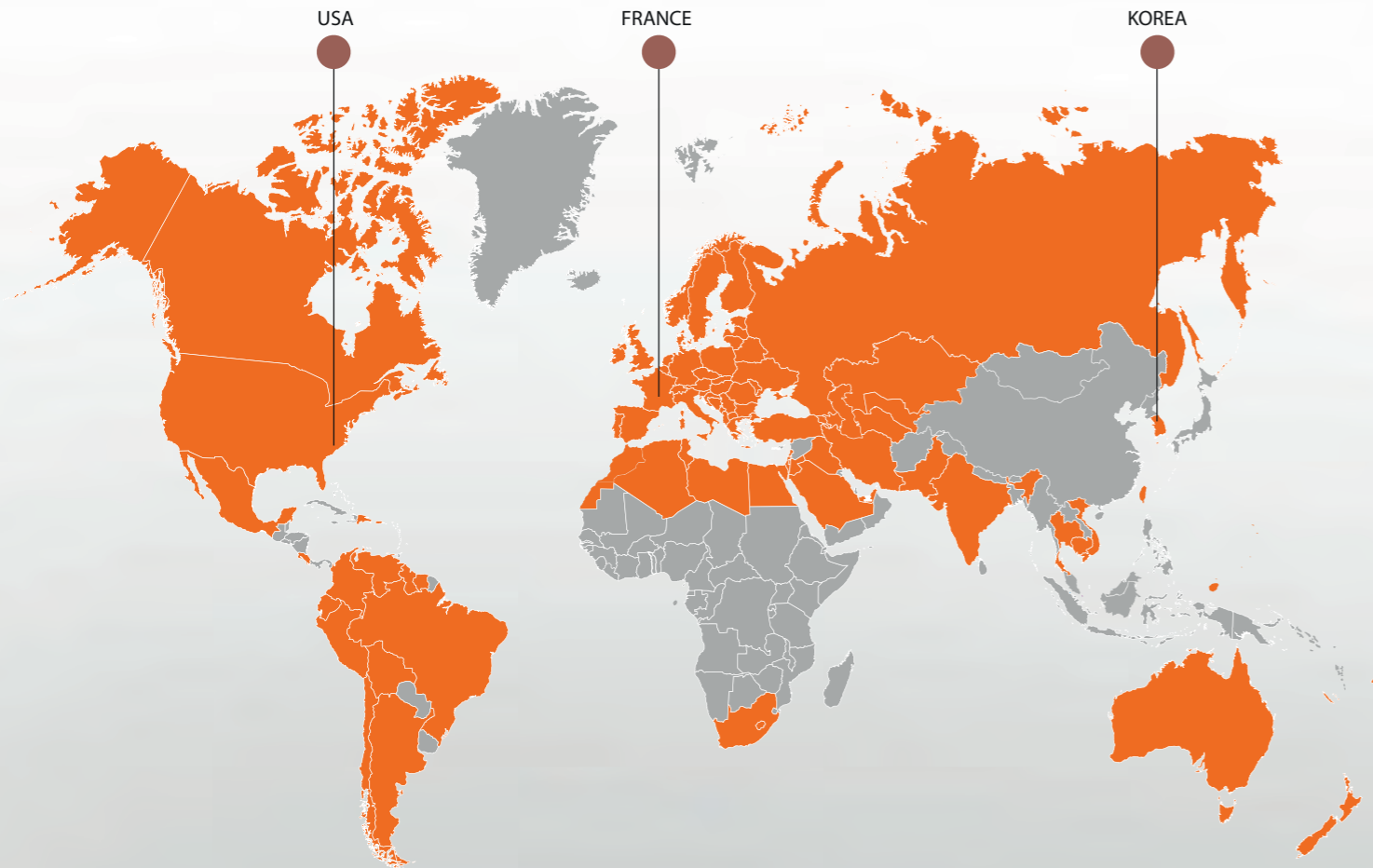
3DISC, una empresa global

3DISC comenzó su andadura en 2010 como un equipo multidisciplinario de I+D dedicado a una misión: ser pioneros en el panorama de la odontología digital del mañana. Después de 8 años de desarrollo intensivo, 3DISC introdujo en el mercado su solución innovadora y totalmente digital: **Heron™IOS**.

Hoy en día, 3DISC es un ágil fabricante estadounidense de propiedad privada y proveedor global de soluciones IOS, con sede en Estados Unidos y Francia.

Nuestro equipo internacional de diversos expertos digitales está comprometido a llevar lo digital más allá ofreciendo beneficios clínicos relevantes a través de soluciones digitales inclusivas, específicamente escáneres intraorales. Cuando las clínicas dentales eligen 3DISC, pueden confiar en nuestro compromiso con la innovación continua de nuestras soluciones que ayudarán a simplificar su jornada laboral y capacitarán a los médicos para brindar el tratamiento de la más alta calidad a sus pacientes.

I simply scan with my HERON™ IOS



3DISC
365 Herndon Pkwy #18
Herndon, VA 20170,
USA

3DISC Dental Connect
191, Av. Charles de Gaulle
92200 Neuilly-sur-Seine,
France

3DISC
84, Donghwagongdan-ro,
Munmak-eup, Wonju-si,
Gangwon-do, KOREA 26365

+33 (0)1 86 65 68 93
+1 800 570 0363
sales@3DISC.com

3DISC Taking Digital Beyond

3DISC Taking Digital Beyond

Heron IOS me ayuda con todas las restauraciones desde simples hasta completamente edéntulo

Dr. Shaheen Upton DDS, miembro de DMD Elite Dental Alliance

Gracias a su intuición y sencillez, Heron IOS es un escáner adaptado tanto a expertos como a nuevos usuarios, permitiéndoles afrontar situaciones del día a día en la clínica dental.

Su método “2 clics para comenzar, 2 minutos para escanear, 2 segundos para verificar” ayuda al médico a comenzar el día rápidamente y concentrarse más en el paciente. Simply Scan es clave para una transición fluida a la odontología digital.

**SIMPLY
SCAN**

**2
CLICKS
TO START**

**2
MINUTES
TO SCAN**

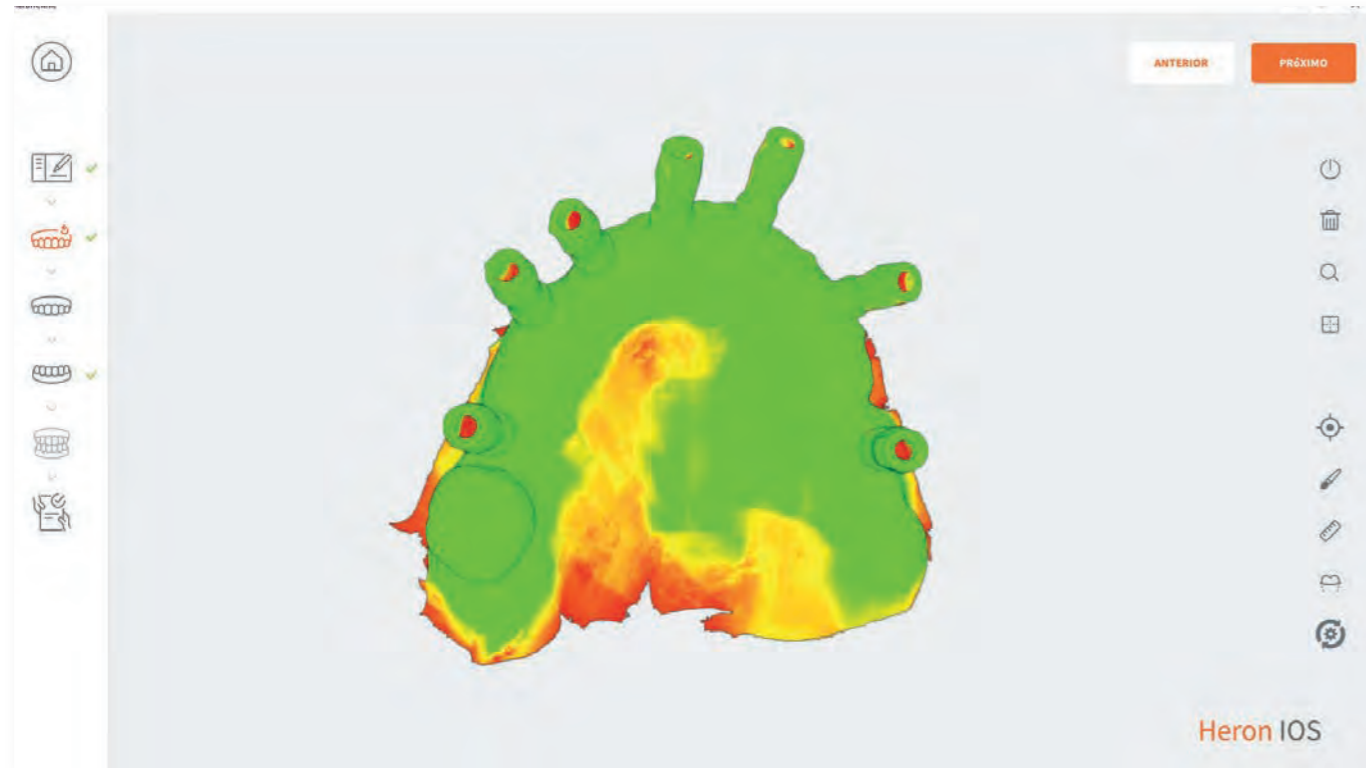
**2
SECONDS
TO CHECK**



El software 3DiscClinic me guía y tranquiliza en mis exploraciones, incluso en casos graves.

Adolfo Coelho de Oliveira Lopes,
DDS, MSc, PhD

Con un conjunto completo de herramientas digitales, 3DiscClinic guía al dentista a través de un proceso óptimo de toma de impresiones, tranquilizándolo en el uso diario y garantizando la comodidad del paciente y restauraciones de precisión, desde restauraciones simples hasta los casos más graves.

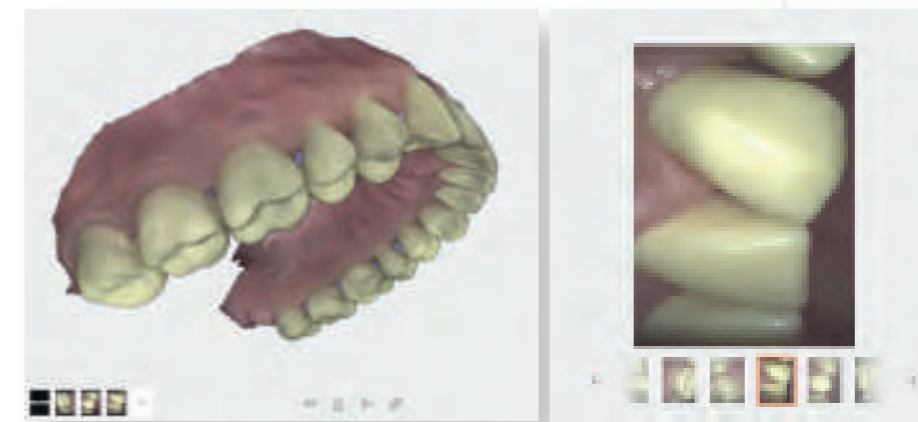
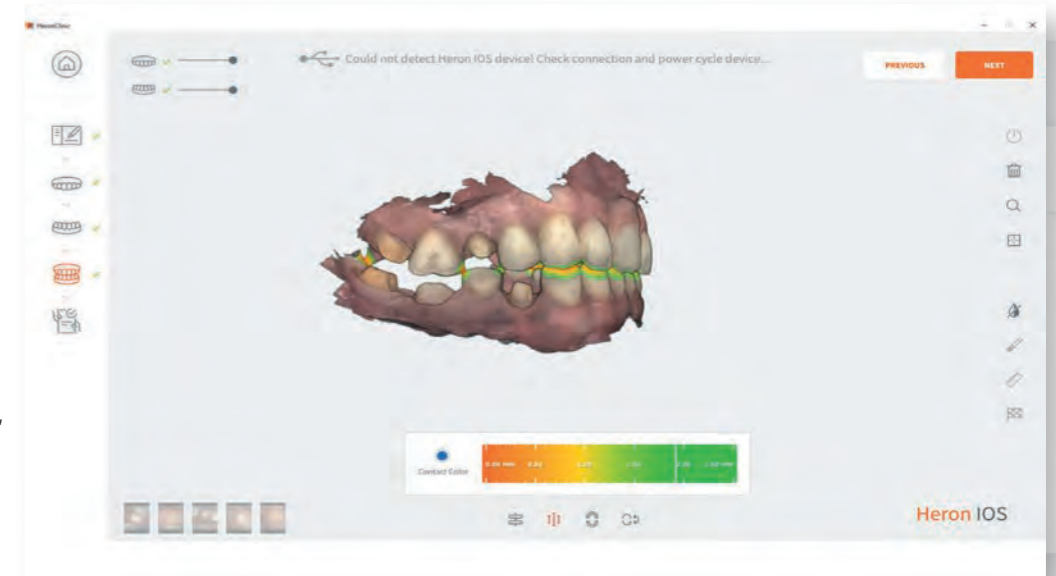


MAPA DE CALIDAD

Una herramienta exclusiva que permite comprobar la calidad del escaneo instantáneo y volver a escanear en vivo si es necesario para completar la impresión.

HOLGURA OCLUSAL

Esta herramienta le ayuda a comprobar la autorización antes de exportar el caso para ayudarle a tratar a sus pacientes con coronas y puentes de forma eficaz y predecible.



CAPTURA DE PANTALLA EN VIVO

La herramienta Live View Screenshot le permite tomar capturas de pantalla durante el proceso de escaneo, para incluirlas en la revisión del caso y la exportación final, lo que le permite identificar áreas problemáticas y monitorear el progreso del tratamiento. También proporciona información valiosa a los técnicos sobre la textura del diente, definiciones de márgenes, etc.

HERRAMIENTA DE CORTE

Le ayuda a verificar y determinar la calidad de su preparación para garantizar un ajuste ideal para la restauración.





HERRAMIENTA DE MEDICIÓN

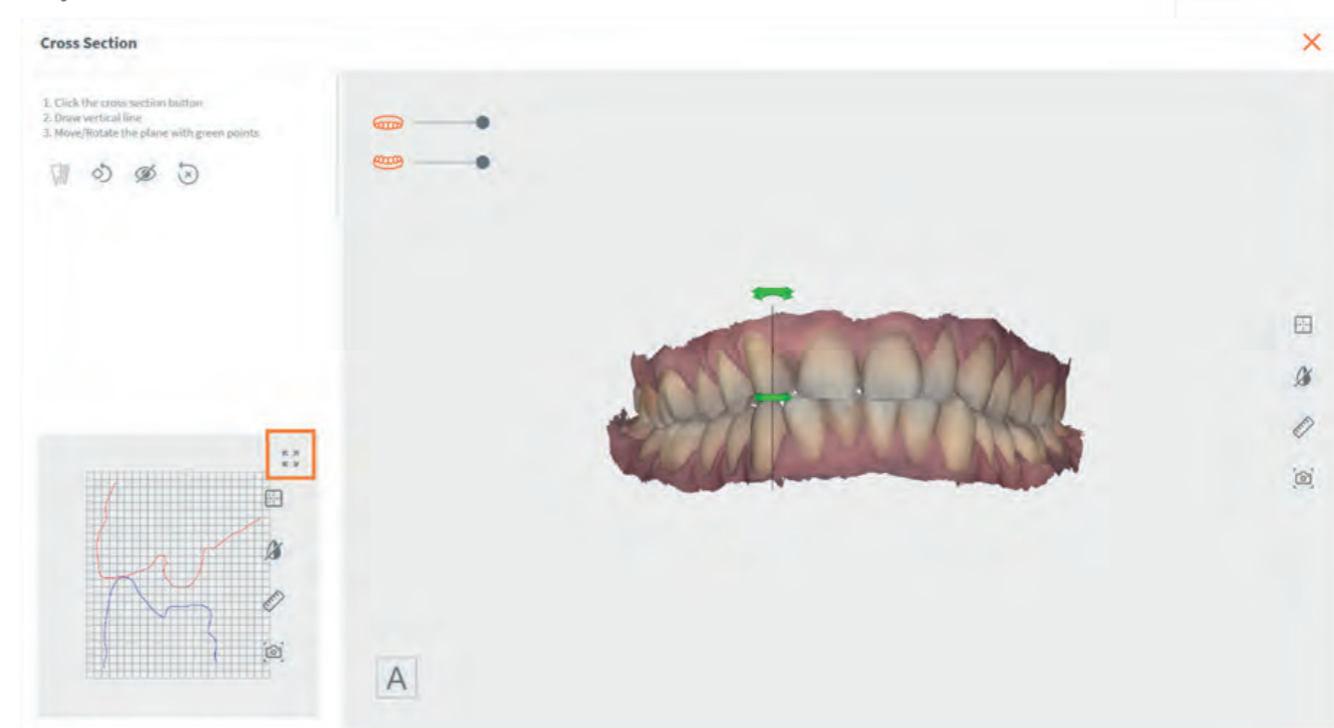
Esta herramienta le ayuda a medir la distancia entre dos puntos con precisión. Se puede utilizar para tratamientos de ortodoncia:

- Diagnóstico inicial
- Planificación del tratamiento
- Monitorear el progreso del tratamiento
- Evaluación del resultado del tratamiento



HERRAMIENTA DE SECCIÓN TRANSVERSAL

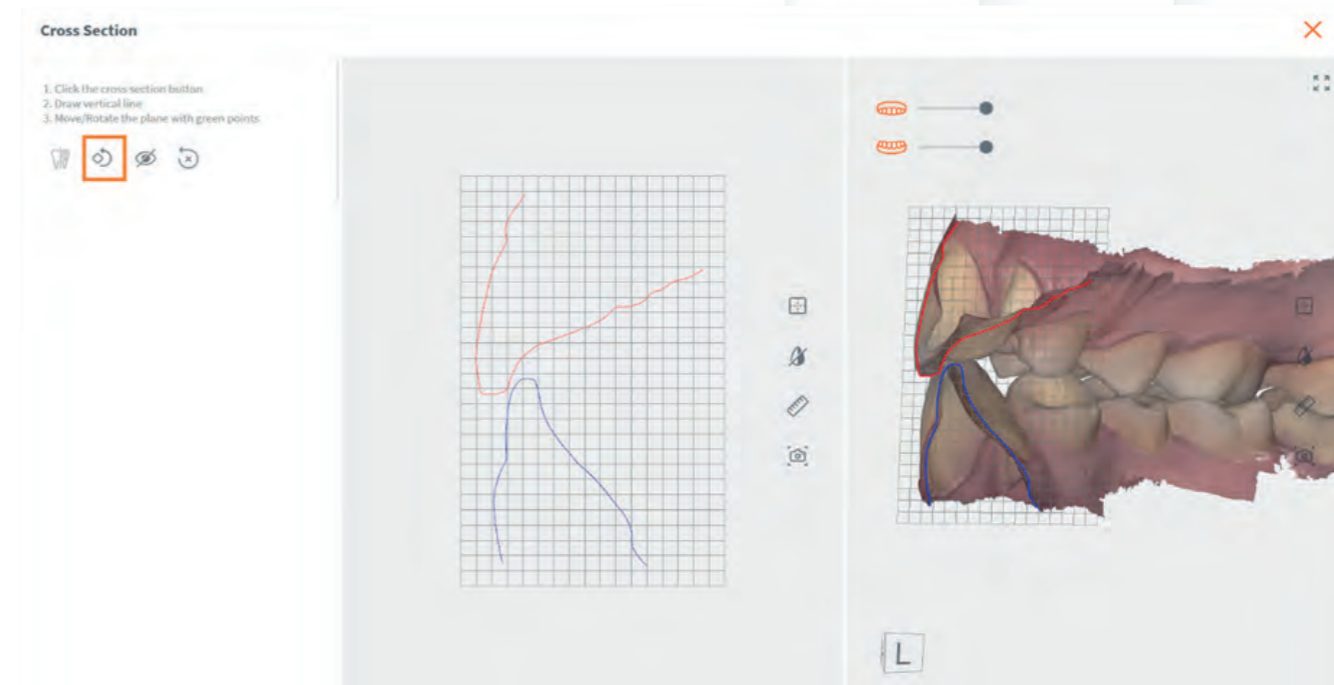
Amplíe la imagen 2D haciendo clic en el "icono de maximizar" ubicado en la esquina superior derecha de la imagen 2D. Esta acción mostrará las imágenes 2D y 3D una al lado de la otra.



ESTUDIO MODELO

La herramienta "Model Studio" utiliza tecnología de inteligencia artificial para generar rápidamente modelos dentales en cuestión de minutos a través de un flujo de trabajo fácil de usar. Estos modelos STL se producen automáticamente a partir de escaneos 3DISC con un solo clic.

Varias herramientas en la barra de sección transversal están diseñadas para mejorar su vista 3D al permitirle cortar el modelo a lo largo de la línea de sección transversal que ha dibujado.




Los usuarios pueden elegir entre

Modelo básico

Modelo lleno





Tan rapido. Tan fluido. Así que vuela IA

- Conozca Fly^{AI}, la innovadora actualización de nuestro último escáner, que transforma la forma en que se reúnen los datos sin problemas.
- Fly^{AI} es una característica nueva e interesante diseñada para reducir significativamente los errores de costura, lo que lo distingue de otros escáneres.
- El motor Fly^{AI} se compromete a hacer que el escaneo sea más fácil y mejor tanto para principiantes como para usuarios experimentados.

“Fly^{AI} es una herramienta increíble. Permite un escaneo más fluido al excluir del escaneo elementos no esenciales, como labios, mucosa bucal, guantes u otros instrumentos. Esto mejora enormemente la experiencia de escaneo y da como resultado archivos finales más limpios. ¡Con Fly^{AI} el escaneo se vuelve más sencillo que nunca!

Dr. Adolfo Lopes



“La nueva función de IA integrada en ovo facilita el proceso de escaneo y mejora la velocidad del escaneo diario. La experiencia con el nuevo Fly^{AI} será perfecta incluso para los principiantes en odontología digital.

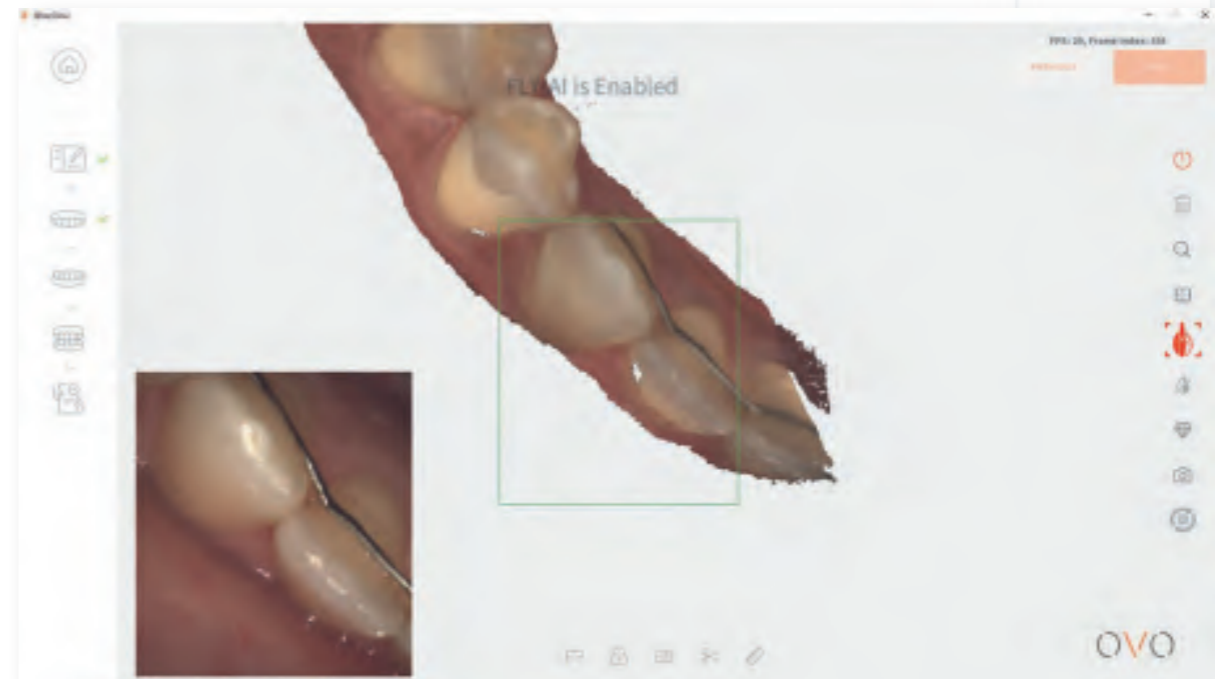
Dr. Alberto Mori

“Después de casi dos años de utilizar el escáner intraoral Heron 3DISC, la implementación de Fly^{AI} en el software ha cambiado las reglas del juego. El programa es increíblemente sofisticado y permite un escaneo ultrarrápido, preciso y sin errores. En general, estoy completamente impresionado y puedo decir con seguridad que Fly^{AI} ha superado mis expectativas.

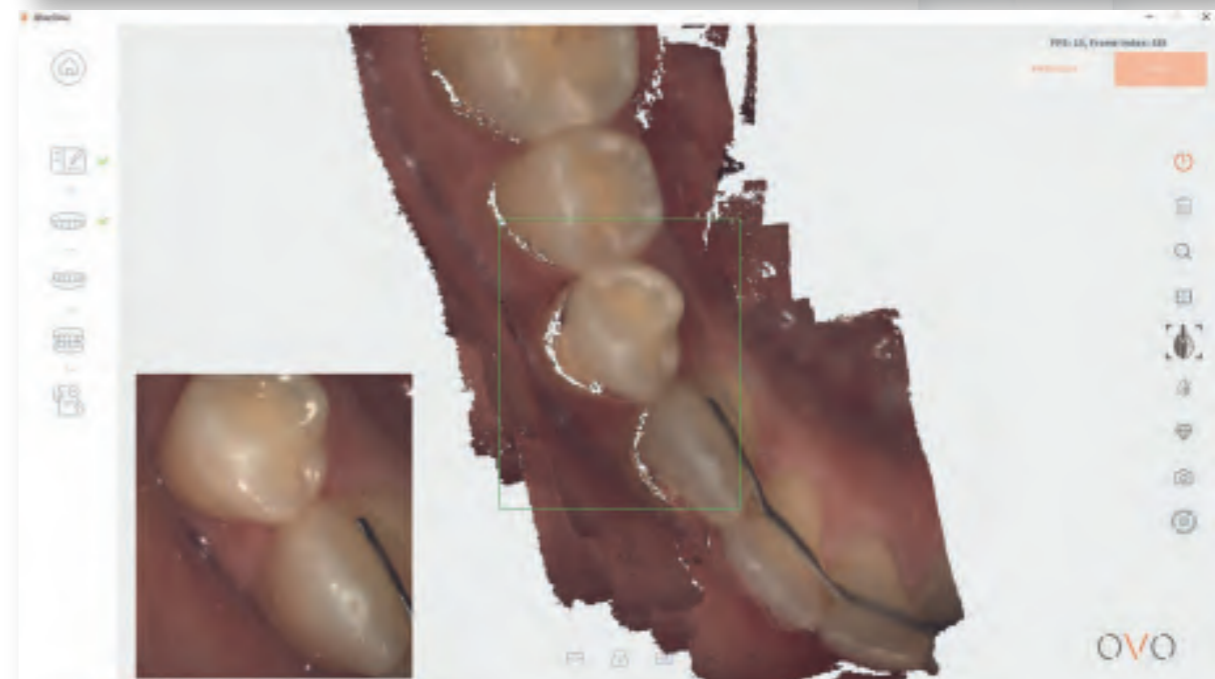
Profesora asistente
Dra. Julija Zarkova Atanasova,
prostodoncista

“¡Esto es simplemente increíble! ¡Todo el crédito para el equipo de I+D de 3Disc! Cuando escaneo, el software ignora que los guantes, los labios, la lengua y las mejillas se registren inadvertidamente. ¡Hace la vida aún más fácil con mi escáner 3DISC!

Dr. Tanzeem Raees



Fly^{AI} ENABLED



Fly^{AI} DISABLED

*Compacidad,
ergonomía y ligereza
son características
clave para mí y para
la comodidad de mis
pacientes.*

Dr M. Nawwar BDS, ABOMS

250 veces
puntas
autoclavables

360°
rotación

Con sus puntas esterilizables en autoclave 250 veces, 3DISC muestra la calidad del material utilizado en nuestro escáner.

Profundidad de escaneo
20mm

150g
Más pequeño y más ligero



La tecnología innovadora comprobada de 3DISC, mejorada por su escáner ergonómico y liviano, proporciona estabilidad durante la secuencia de escaneo, lo que permite resultados de precisión constante. Su profundidad de escaneo de 20 mm lo ayudará a abordar crestas bajas y otras áreas de escaneo más complicadas.

59 sec
para un escaneo de arco
completo



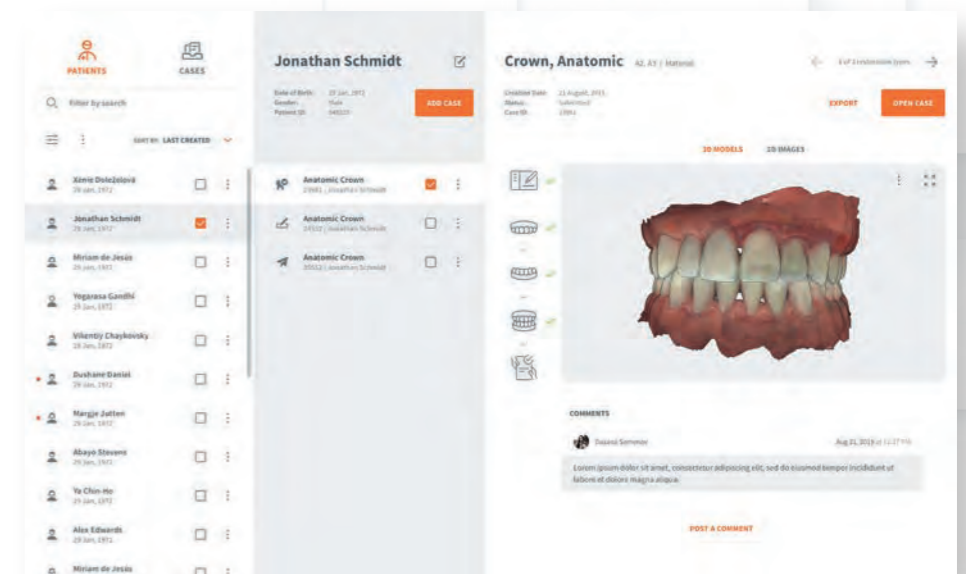
Nunca se había integrado tan fácilmente la comunicación entre la clínica y el laboratorio.

Elie El Choueiry, D.L.T

- Comunicación fluida con un solo clic entre clínicas y laboratorios
- Opciones de exportación flexibles en múltiples formatos como STL, OBJ, PLY
- Sistemas CAD/CAM abiertos totalmente integrados (DWOS, exocad, etc.)
- Posibilidad de exportar localmente o a través de nuestra plataforma dedicada **HeronCloud**

3DiscCloud

- Envío de casos simplificado
- Resumen elegante de los casos y seguimiento
- Mensajería interactiva y discusión
- Compatibilidad con versiones anteriores de HeronClinic heredado
- Disponible para todos los usuarios y socios (laboratorios)



*Nos esforzamos por
brindar la mejor
experiencia de
usuario.*

Gilles Heber Suffrin
Director de experiencia del cliente del grupo

**SOPORTE DE EXPERIENCIA
DEL CLIENTE**

Nuestro equipo de atención al cliente, disponible por teléfono o correo electrónico, puede acceder de forma remota a su PC de adquisición para una experiencia de soporte más eficiente y efectiva.

HERON IOS Y SOPORTE

HERONCLINIC:

Correo electrónico:

Support@3DISC.com

De 9 a 18 h CET

Teléfono: +33 1 42 25 73 98

De 9 a 18 h UTC-4

Teléfono: +1 800 570 0363

Servicio de soporte 360°

ENTRENAMIENTO A MEDIDA

Opciones de capacitación personalizadas en la oficina con capacitaciones virtuales adicionales disponibles y autoaprendizaje mediante nuestra ACADEMIA DE APRENDIZAJE

**CONFIGURACIÓN
PROACTIVA**

Heron™ IOS está configurado de forma personalizada para proporcionar una experiencia de usuario mejorada y una optimización continua

SIN CUOTAS ANUALES

Un pago único con todo incluido. Sin licencias ni tarifas de casos adicionales, además de actualizaciones de software GRATUITAS.

